








Tartalomjegyzék: 8. fejezet

Keréksorozatok

Forgóvilla-sorozatok (kombinálva az adott keréksorozatokkal)

A hozzáillő fixvillás kerekeket lásd a táblázatokban

		L	LS								
 <p>P</p> <p>Sorozat P Kerék-Ø [mm] 180 - 490 mm Teherbírás [kg] 75 - 525 kg Oldal 182 - 183</p>		 <p>L-P 200 - 260 mm 75 - 250 kg 184</p>	 <p>LS-P 400 - 415 mm 350 - 525 kg 186</p>								
	 <p>PS</p> <p>Sorozat PS Kerék-Ø [mm] 300 - 536 mm Teherbírás [kg] 350 - 1300 kg Oldal 185</p>			 <p>LS-PS 300 - 460 mm 450 - 1140 kg 186</p>							
		 <p>PK</p> <p>Sorozat PK Kerék-Ø [mm] 200 - 400 mm Teherbírás [kg] 75 - 250 kg Oldal 187</p>									
			 <p>PA</p> <p>Sorozat PA Kerék-Ø [mm] 400 - 536 mm Teherbírás [kg] 100 - 1300 kg Oldal 188</p>								



8

Kerekek és görgők levegős abronccsal

Sorozat: P, kerék-Ø 180 - 300 mm

Levegős kerekek, acélfelni

 75 - 250 kg



Kerék: Levegős kerekek gyűrűs- vagy keresztprofilal, 2 ill. 4 vászonnéteg, belseivel.
Felnik: Acéllemezből préselt, csavarozott vagy hegesztett, behegesztett acélpersellyel, sikló-, tűgörgős ill. golyócsapággal, cinkkel kezelt - krómozott.

Golyócsapágyas kivételénél csökkentett teherbírás esetén max. 16 km/óra engedélyezett, lásd táblázat.

Részletes leírás: 40. oldal

Gyűrűs profil	Keresztprofil											
Rendelési kód	Rendelési kód	Kerék-Ø (D) [mm]	Abronsz-szélesség (T2) [mm]	Abronsz-méret	Vászonnéteg	Teherbírás 4 km/óra [kg]	Teherbírás 16 km/óra [kg]	Keréknyomás [bar/psi]	Csapágyazás	Tengelyfurat-Ø (d) [mm]	Agyfurathossz (T1) [mm]	
P 180/20-48R-SG*		180	50	7 x 1¼	2	75	-	2,5/36	Tűgörgős	20	48	
P 200/20-48R		200	50	200x50	2	75	-	2,5/36	Tűgörgős	20	48	
P 200/20-60R		200	50	200x50	2	75	-	2,5/36	Tűgörgős	20	60	
P 220/20-75R	P 222/20-75R	220	65	2.50-4	2	100	-	2,0/30	Tűgörgős	20	75	
P 261/20-50G	P 263/20-50G	260	85	3.00-4	2	150	-	2,0/30	Siklócsapágy	20	50	
P 261/20-50R	P 263/20-50R	260	85	3.00-4	2	150	-	2,0/30	Tűgörgős	20	50	
P 261/20-75R	P 263/20-75R	260	85	3.00-4	2	150	-	2,0/30	Tűgörgős	20	75	
P 261/25-75R	P 263/25-75R	260	85	3.00-4	2	150	-	2,0/30	Tűgörgős	25	75	
P 260/20-50K	P 262/20-50K	260	85	3.00-4	2	150	100	2,0/30	Golyócsapágy	20	50	
P 265/20-75R	P 267/20-75R	260	85	3.00-4	4	250	-	3,5/50	Tűgörgős	20	75	
P 265/25-75R	P 267/25-75R	260	85	3.00-4	4	250	-	3,5/50	Tűgörgős	25	75	
P 265/25-75K	P 267/25-75K	260	85	3.00-4	4	250	130	3,5/50	Golyócsapágy	25	75	
P 300/20-75R	P 302/20-75R	300	100	4.00-4	2	180	-	2,0/30	Tűgörgős	20	75	
P 300/25-75K	P 302/25-75K	300	100	4.00-4	2	180	120	2,0/30	Golyócsapágy	25	75	

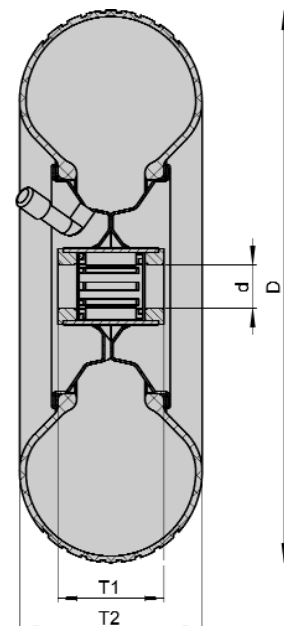
* nyommentes, szürke kerékekkel

További kerék-Ø lásd a következő oldalon

Opciók / Tartozékok



	nyommentes, szürke kerékekkel	defektmentes habbal töltött kerekek	defektbiztos lágygumi futófelületű kerekek
Technikai leírások oldala	40	40	35
Kiegészítő rendelési kód	-SG	-AG	
Szállítható a köv. kerék-Ø [mm]	200 - 260	érdeklődés alapján	lásd 146. oldal



Sorozat: P, kerék-Ø 310 - 490 mm

Levegős kerekek, acélfelni

 30 - 525 kg



Kerék: Levegős kerekek gyűrűs- vagy keresztprofilal, 2 ill. 4 vászonréteg, belsejével.

Felnik: Préselt acélból, mélyágvas kivétel, kétoldalon behegesztett acélpersely, sikló-, tügörgős ill. golyócsapággal. Lakkozott - ezüstsínű.

Golyócsapágyas kivételnél csökkentett teherbírás esetén max. 16 km/óra engedélyezett, lásd táblázat.

Részletes leírás: 40. oldal

Gyűrűs profil	Keresztprofil										
Rendelési kód	Rendelési kód	Kerék-Ø (D) [mm]	Abronsz-szélesség (T2) [mm]	Abronsz-méret	Vászonréteg	Teherbírás 4 km/óra [kg]	Teherbírás 16 km/óra [kg]	Keréknyomás [bar/psi]	Csapágyzás	Tengelyfurat-Ø (d) [mm]	Agyfurat-hossz (T1) [mm]
	P 310/20-75K	310	50	12½ x 2¼	2	50	30	2,5/36	Golyócsapágy	20	75
	P 320/25-75R	320	120	13x5.00-6	2	250	-	2,8/40	Tügörgős	25	75
P 340/25-90K		340	100	4.00-6	4	300	200	3,5/50	Golyócsapágy	25	90
P 401/20-90G		400	100	4.00-8	2	250	-	2,0/30	Siklócsapágy	20	90
P 401/25-90G		400	100	4.00-8	2	250	-	2,0/30	Siklócsapágy	25	90
P 401/20-90R	P 403/20-90R	400	100	4.00-8	2	250	-	2,0/30	Tügörgős	20	90
P 401/25-90R	P 403/25-90R	400	100	4.00-8	2	250	-	2,0/30	Tügörgős	25	90
P 401/25-90K	P 403/25-90K	400	100	4.00-8	2	250	150	2,0/30	Golyócsapágy	25	90
P 410/25-90R	P 412/25-90R	400	100	4.00-8	4	350	-	3,5/50	Tügörgős	25	90
P 410/25-90K	P 412/25-90K	400	100	4.00-8	4	350	250	3,5/50	Golyócsapágy	25	90
P 410/30-90K	P 412/30-90K	400	100	4.00-8	4	350	250	3,5/50	Golyócsapágy	30	90
	P 420/25-90K	415	115	4.00-8	4	525	390	3,5/50	Golyócsapágy	25	90
	P 420/30-90K	415	115	4.00-8	4	525	390	3,5/50	Golyócsapágy	30	90
	P 492/25-90R	490	100	3.50-12	4	300	-	2,5/36	Tügörgős	25	90

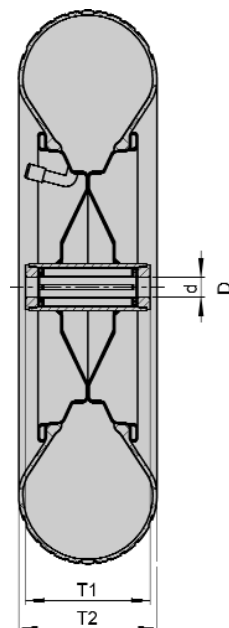
Opciók / Tartozékok



defektmentes habbal töltött kerekek


Keréktengely-záró sapkával

Technikai leírások oldala	40	79
Kiegészítő rendelési kód	-AG	-E
Szállítható a köv. kerék-Ø [mm]	érdeklődés alapján	érdeklődés alapján



Sorozat: L-P, B-P

Préselt acél forgó- és fixvillás kerekek, közepes kivitel

 75 - 250 kg

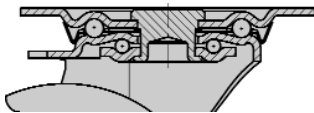


Villa: Sorozat L/B - Acéllemezéből préselt, forgóvilla dupla golyóscsapággal a megerősített forgófejben, speciális Blickle-eljárással dinamikusan préselt, ezáltal minimálisra csökkentett a forgófej játéka és rendkívül hosszú élettartam biztosított, forgófejűtömítéssel (kivétel a 175 x 175 mm talpméretű villák), Csavarozott keréktengely, cinkkel bevont - krómozott. Rögzítőtalp-ábrák: 71. oldal
Részletes leírás: 62. és 77. oldal

Kerekek: Sorozat P - Kerék: Levegős kerekek gyűrűs- vagy keresztprofilal, 2 ill. 4 vászonréteg, belsővel. Felnik: Acéllemezéből préselt, csavarozott vagy hegesztett, behegesztett acélpersellyel, sikló-, golyóscsapággal, cinkkel bevont - krómozott.
Részletes leírás: 182. és 40. oldal

Forgóvillás kerekek	Fixvillás kerekek	Forgóvillás kerekek "stop-top"	Kerék-Ø [mm]	Kerék-szélesség [mm]	Teherbírás [kg]	Csapágyazás	Beépítési magasság [mm]	Talpméret [mm]	Furat-távolság [mm]	Felfogató-furat-Ø [mm]	Offset forgóvilla [mm]
Rendelési kód	Rendelési kód	Rendelési kód									
L-P 200R*	B-P 200R*	L-P 200R-ST*	200	50	75	Tűgörgős	235	140 x 110	105 x 75-80	11	65
L-P 220R*	B-P 220R*	L-P 220R-ST*	220	65	100	Tűgörgős	250	140 x 110	105 x 75-80	11	67
L-P 222R	B-P 222R	L-P 222R-ST	220	65	100	Tűgörgős	250	140 x 110	105 x 75-80	11	67
L-P 261R*	B-P 261R*	L-P 261R-ST*	260	85	150	Tűgörgős	308	175 x 175	140 x 140	15	78
L-P 263R	B-P 263R	L-P 263R-ST	260	85	150	Tűgörgős	308	220 x 120	190 x 75	15	
L-P 265R*	B-P 265R*	L-P 265R-ST*	260	85	150	Tűgörgős	308	175 x 175	140 x 140	15	78
L-P 267R	B-P 267R	L-P 267R-ST	260	85	150	Tűgörgős	308	220 x 120	190 x 75	15	
L-P 265R*	B-P 265R*	L-P 265R-ST*	260	85	250	Tűgörgős	308	175 x 175	140 x 140	15	78
L-P 267R	B-P 267R	L-P 267R-ST	260	85	250	Tűgörgős	308	220 x 120	190 x 75	15	
L-P 267R	B-P 267R	L-P 267R-ST	260	85	250	Tűgörgős	308	175 x 175	140 x 140	15	78
L-P 267R	B-P 267R	L-P 267R-ST	260	85	250	Tűgörgős	308	220 x 120	190 x 75	15	

* Gyűrűs profil



Opciók / Tartozékok




	nyommentes, szürke kerékekkel	defektmentes habbal töltött kerekek	Iránytartó (lose)** 1 x 360°	defektbiztos lágygumi futófelületű kerekek
Technikai leírások oldala	40	40	78	35
Kiegészítő rendelési kód	-SG	-AG	RI-05.03	
Szállítható a köv. kerék-Ø [mm]	összes méret	érdeklődés alapján	200	lásd 147. oldal

** csak fék nélküli forgóvillás kerekek számára

Sorozat: PS

Nagy teherbírású levegős kerekek, acélfelni

 350 - 1300 kg



Kerék: Nagy teherbírású ipari kerekek, keresztminta profil, 6, 8 ill. 10 vászonréteg, belsővel.
Felnik: Acéllemezből préselt masszív laposágas kivitel, csavarozott, hegesztett kerékagy, golyócsapággal, zsírzógombbal, cinkkel kezelt - krómozott.

Csökkentett teherbírás esetén max. 25 km/óra engedélyezett, lásd táblázat.

Részletes leírás: 42. oldal

Kerekek

Rendelési kód	Kerék-Ø (D) [mm]	Abronsz-szélesség (T2) [mm]	Abronsz-méret	Vászon-réteg	Teherbírás 4 km/óra [kg]	Teherbírás 25 km/óránál [kg]	Kerék-nyomás [bar/psi]	Csapágyazás	Tengely-furat-Ø (d) [mm]	Agyfurat-hossz (T1) [mm]
PS 310/20-75K	300	100	4.00-4	6	450	350	7,5/110	Golyócsapágy	20	75
PS 310/25-75K	300	100	4.00-4	6	450	350	7,5/110	Golyócsapágy	25	75
PS 315/25-75K	305	105	4.00-4	6	550	400	7,5/110	Golyócsapágy	25	75
PS 430/25-90K	420	115	4.00-8	6	650	500	7,0/101	Golyócsapágy	25	90
PS 430/30-90K	420	115	4.00-8	6	650	500	7,0/101	Golyócsapágy	30	90
PS 432/30-90K	420	115	4.00-8	8	750	600	7,0/101	Golyócsapágy	30	90
PS 464/30-90K	460	145	5.00-8	8	1140	770	7,0/101	Golyócsapágy	30	90
PS 536/35-120K	536	165	6.00-9	10	1300	1050	7,0/101	Golyócsapágy	35	120

Opciók / Tartozékok



Keréktengely-záró sapkával

Technikai leírások oldala

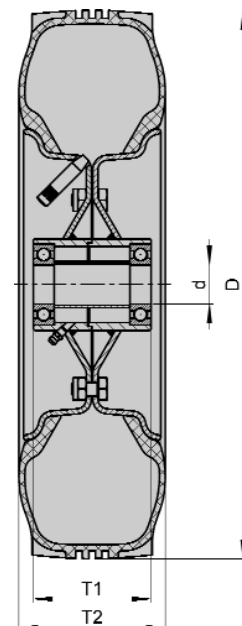
79

Kiegészítő rendelési kód

-E

Szállítható a köv. kerék-Ø [mm]

érdeklődés alapján



Sorozat: LS-P, LS-PS, BS-P, BS-PS

Hegesztett acél nagy teherbírású forgó- és fixvillás kerekek, stabil forgófejű kivitel

 350 - 1140 kg

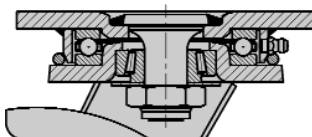


Villa: Sorozat LS/BS - Nagyon masszív hegesztett acél felépítés, forgóvilla axiális golyóscsapággal DIN 711 és hengergörgős csapággal DIN 720 a forgófejben, por- és cseppálló, zsírzógombbal ellátva, tömör hegesztett csappal, csavarozva és kézzel biztosítva. Keréktengely csavarozott, cinkkel bevont - sárga krómozott. Rögzítőtalp-ábrák: 72. oldal
Részletes leírás: 64. oldal

Kerekek: Kerék: P sorozat: Levegős kerekek gyűrűs- vagy keresztprofilal, 4 vászonnéteg, belsővel. PS sorozat: Ipari nagy teherbírású levegős kerekek, keresztprofil, 6 ill. 8 vászonnéteg, belsővel. Felnik: P sorozat: acéllemezből préselt mélyágyas kivitel, hegesztett, acél kerékaggyal, golyóscsapággal. Lakkozott: ezüstszínű
PS sorozat: acéllemezből préselt laposágyas kivitel csavarozott, behegesztett acél kerékaggyal, golyóscsapággal, zsírzógombbal. Cinkkel kezelt - krómozott.
Részletes leírás: 183, 185. és 40. oldal

Forgóvillás kerekek	Fixvillás kerekek	Kerék-Ø [mm]	Kerék-szélesség [mm]	Teherbírás [kg]	Csapágyazás	Beépítési magasság [mm]	Talp-méret [mm]	Furat-távolság [mm]	Felfogató-furat-Ø [mm]	Offset forgóvilla [mm]
LS-PS 310K	BS-PS 310K	300	100	450	Golyóscsapágy	355	200 x 160	160 x 120	14	85
LS-PS 315K	BS-PS 315K	305	105	550	Golyóscsapágy	358	200 x 160	160 x 120	14	85
LS-P 410K*	BS-P 410K*	400	100	350	Golyóscsapágy	470	200 x 160	160 x 120	14	100
LS-P 420K	BS-P 420K	415	115	525	Golyóscsapágy	478	200 x 160	160 x 120	14	100
LS-PS 430K	BS-PS 430K	420	115	650	Golyóscsapágy	480	200 x 160	160 x 120	14	100
LS-PS 432K	BS-PS 432K	420	115	750	Golyóscsapágy	480	200 x 160	160 x 120	14	100
LS-PS 464K	BS-PS 464K	460	145	1140	Golyóscsapágy	520	200 x 160	160 x 120	14	110

* Gyűrűs profil




Opciók / Tartozékok



	"Radstop" kerékekkel	iránytartóval 2 x 180°	iránytartóval 4 x 90°
Technikai leírások oldala	78	78	78
Kiegészítő rendelési kód	-RA	-RI2	-RI4
Szállítható a köv. kerék-Ø [mm]	érdeklődés alapján	érdeklődés alapján	érdeklődés alapján

Sorozat: PK

Levegős kerekek, műanyag felni

 75 - 250 kg



Kerék: Levegős kerekek gyűrűs- vagy keresztprofilal, 2 vásznréteg, belseivel.

Felnik: Polipropilénből, ütészálló, korrózióálló, sikkó-, tűgörgős ill. golyóscsapággal, fekete színű.

Részletes leírás: 41. oldal

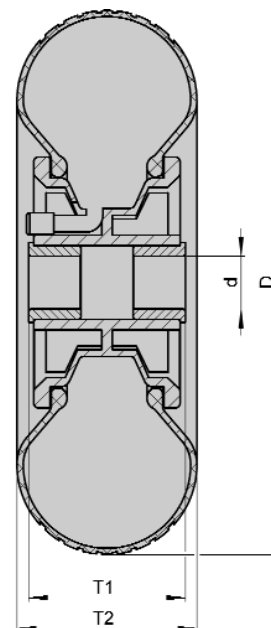
Gyűrűs profil	Keresztprofil									
Rendelési kód	Rendelési kód	Kerék-Ø (D) [mm]	Abronszélesség (T2) [mm]	Abrons méret	Vásznréteg	Teherbírás [kg]	Keréknyomás [bar/psi]	Csapágyazás	Tengelyfurat-Ø (d) [mm]	Agyfurathossz (T1) [mm]
PK 200/20-60G		200	50	200x50	2	75	2,5/36	Siklócsapágy	20	60
	PK 257/20-75G*	260	85	3.00-4	2	150	2,0/30	Siklócsapágy	20	75
PK 260/20-75G	PK 262/20-75G	260	85	3.00-4	2	150	2,0/30	Siklócsapágy	20	75
PK 260/25-75G	PK 262/25-75G	260	85	3.00-4	2	150	2,0/30	Siklócsapágy	25	75
PK 260/20-75R	PK 262/20-75R	260	85	3.00-4	2	150	2,0/30	Tűgörgős	20	75
PK 260/25-75R	PK 262/25-75R	260	85	3.00-4	2	150	2,0/30	Tűgörgős	25	75
PK 260/20-75K	PK 262/20-75K	260	85	3.00-4	2	150	2,0/30	Golyóscsapágy	20	75
PK 300/20-75G	PK 302/20-75G	300	100	4.00-4	2	180	2,0/30	Siklócsapágy	20	75
PK 300/25-75G	PK 302/25-75G	300	100	4.00-4	2	180	2,0/30	Siklócsapágy	25	75
PK 300/20-75R	PK 302/20-75R	300	100	4.00-4	2	180	2,0/30	Tűgörgős	20	75
PK 300/25-75R	PK 302/25-75R	300	100	4.00-4	2	180	2,0/30	Tűgörgős	25	75
PK 300/20-75K	PK 302/20-75K	300	100	4.00-4	2	180	2,0/30	Golyóscsapágy	20	75
PK 400/20-75G	PK 402/20-75G	400	100	4.00-8	2	250	2,0/30	Siklócsapágy	20	75
PK 400/25-75G	PK 402/25-75G	400	100	4.00-8	2	250	2,0/30	Siklócsapágy	25	75
PK 400/20-75R	PK 402/20-75R	400	100	4.00-8	2	250	2,0/30	Tűgörgős	20	75
PK 400/25-75R	PK 402/25-75R	400	100	4.00-8	2	250	2,0/30	Tűgörgős	25	75

* csökkentett profilmélység

Opciók / Tartozékok



	nyommentes, szürke kerékekkel	defektmentes habbal töltött kerekek	piros felnival	defektbiztos lágygumi futófelületű kerekek
Technikai leírások oldala	41	41	41	35
Kiegészítő rendelési kód	-SG	-AG	-ROT	
Szállítható a köv. kerék-Ø [mm]	200 - 260	érdeklődés alapján	260 - 400	lásd 148. oldal



Sorozat: PA

Tengelyre szerelhető levegős kerekek, acélfelni

 100 - 1300 kg



Kerék: Levegős kerekek keresztprofilal, 2 - 10 vásznréteg, belseivel.
Felnik: Acéllemezből préselt, csavarozott vagy hegesztett, rögzítési nyílások a csavarok és anyák számára, beütve vagy sülljesztve.
400 - 415 mm kerék-Ø: Lakkozott - Ezüstsínű.
420 - 536 mm kerék-Ø: cinkkel kezelt - krómozott.

Csökkentett teherbírás esetén max. 25 km/óra engedélyezett, lásd táblázat.

Részletes leírás: 42. oldal

Kerekek

Rendelési kód	Kerék-Ø (D) [mm]	Abronsz-szélesség (T2) [mm]	Abronszméret	Vásznréteg	Teherbírás 4 km/óra [kg]	Teherbírás 25 km/óra [kg]	Keréknnyomás [bar/psi]	Felfogató furatok száma: furatszám	Szerelőfurat -Ø (d2) [mm]	Központi agyfurat-Ø (d) [mm]	Osztókör-Ø (d1) [mm]
PA 402/4	400	100	4.00-8	2	250	100	2,0/30	4	14,5	60	100
PA 412/4	400	100	4.00-8	4	350	160	3,5/50	4	14,5	60	100
PA 420/4	415	115	4.00-8	4	525	300	3,5/50	4	14,5	60	100
PA 430/5	420	115	4.00-8	6	650	500	7,0/101	5	16,5	82	130
PA 432/5	420	115	4.00-8	8	750	600	7,0/101	5	16,5	82	130
PA 464/5	460	145	5.00-8	8	1140	770	7,0/101	5	16,5	82	130
PA 536/5	536	165	6.00-9	10	1300	1050	7,0/101	5	16,5	110	145

Opciók / Tartozékok



további rögzítési méretek

Technikai leírások oldala

Kiegészítő rendelési kód

Szállítható a köv. kerék-Ø [mm]

érdeklődés alapján

