

KOMPLEX MEGOLDÁSOK EGY KÉZBŐL

Átfogó, rendszerbe illeszthető
termékkínálat raktárak és
üzemek számára



2007-OS KATALÓGUS

C fejezet

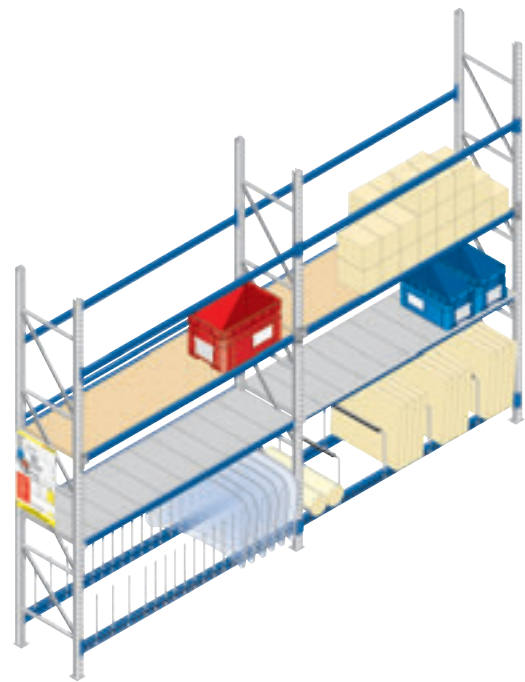
Nagyszélességű állványrendszerek

A raktárvezetéssel és kommissiózással szemben támasztott követelmények a termékek sokféleségének köszönhetően folyamatosan emelkednek.

Mindenhol, ahol nem követelmény a raklapos állványrendszer szélsőségesen magas terhelhetősége, az SSI SCHÄFER

nagyszélességű állványai könnyen teljesítik optimalizált raktározással szemben támasztott egyéni elvárásait és kis térben sok helyet biztosítanak. Különösen a nagyméretű raktáráruk tárolását könnyítik meg.





WR 600 nagyszélességű állványok

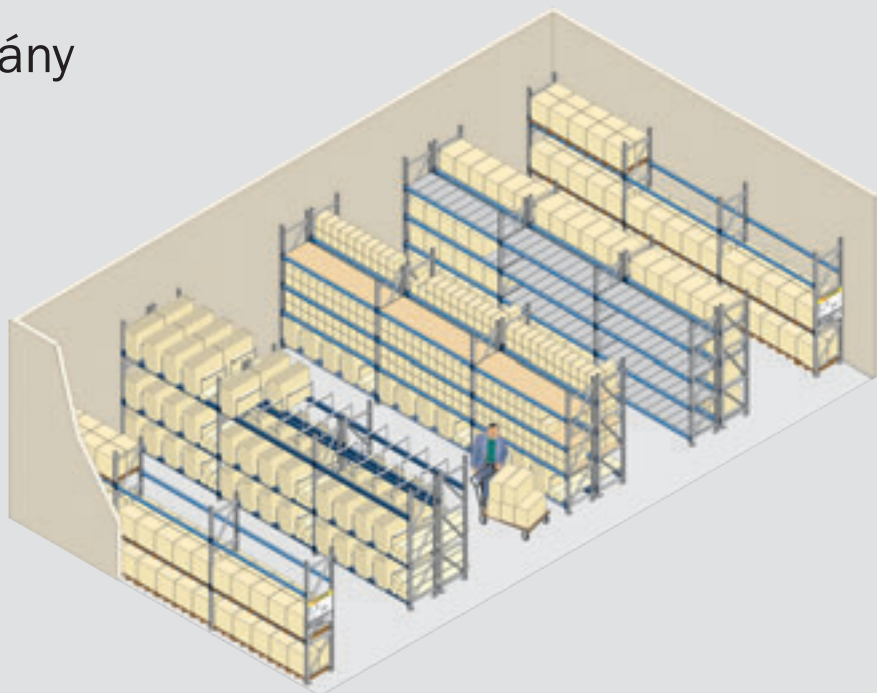
C2. oldal

WR 600 – a tökéletes nagyszélességű állvány

A WR 600 50:50 mm-es raszterosz-tással rendelkező rugalmas nagyszélességű állványrendszer minden raktáráruval, raktárhelyszínnel és raktárhelyiséggel kapcsolatos feladatot megold.

A keretrendszer építési módja háromféle magassági és négyféle mélységi méretű lábprofilal, négy különböző áthidalótípussal négy hosszúsági méretben és különböző építési magasságokban lehetővé teszi az állványmezők teljesen szabad alakítását.

A szabványosított építőelemek lehetőséget adnak a többszintes építési mód megvalósítására. Segítségükkel polcrendszerre épülő galériák is felépíthetők.


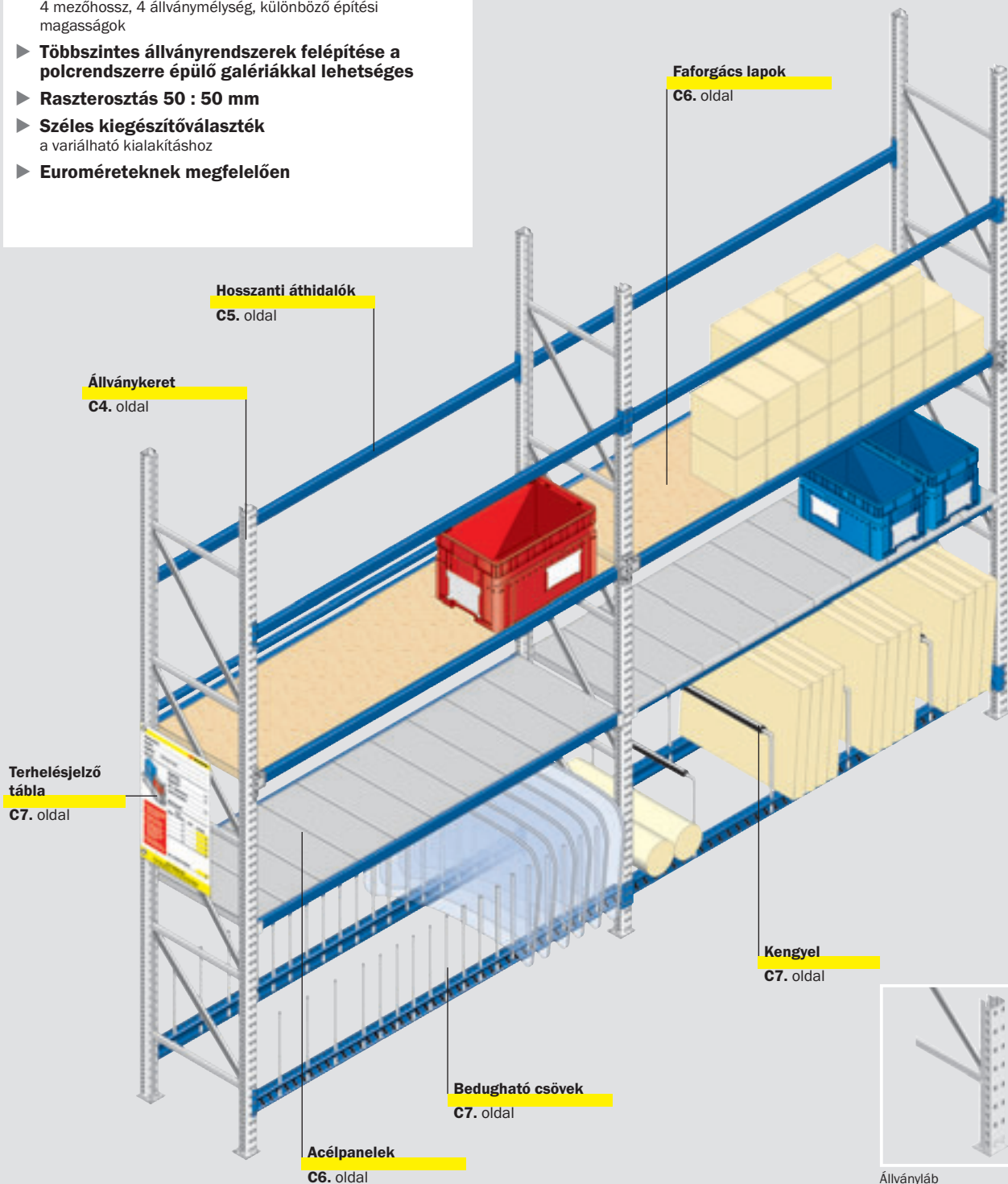




RAL 7037 RAL 5010

A WR 600 rendszer felépítése


- ▶ **Nagy teherbírású**
keretenként max. 4100 kg-ig
- ▶ **Magas polcos állvány**
nagy térfogatú raktárakhoz lábprofilokkal és 4 különböző áthidalótípussal
- ▶ **Sorolómezős építési mód**
4 mezőhossz, 4 állványmélység, különböző építési magasságok
- ▶ **Többszintes állványrendszerek felépítése a polcrendszerre épülő galériákkal lehetséges**
- ▶ **Raszterosztás 50 : 50 mm**
- ▶ **Széles kiegészítőválaszték**
a variálható kialakításhoz
- ▶ **Euroméreteknek megfelelően**




Állványláb




Terhelésjelző tábla




Acélpanelek, beraktható



Faforgács lap, beraktható



Kengyel



Hosszanti áthidaló



Állványkeret

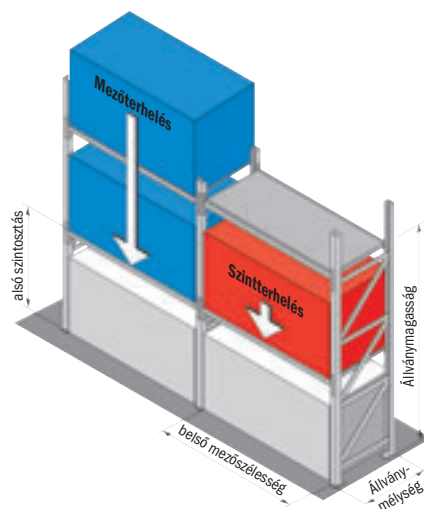
WR 600 keret



► A keret teherbírása

a keret megengedett teherbírása a szintosztástól és a tervezett áthidalóprofiltól függ.

A feltüntetett értékek állványmezőnként legalább 2 pár hosszanti áthidalóval és állványsoroként legalább 5 mezővel rendelkező állványokra érvényesek



Szintosztás	A keret teherbírása Lépcsős profil 60/40	A keret teherbírása Lépcsős profil 80/40
500 mm	3500 kg	4100 kg
750 mm	3000 kg	3800 kg
1000 mm	2700 kg	3700 kg
1250 mm	2300 kg	3400 kg
1500 mm	1800 kg	2700 kg

Állványkeret

A hidegen hengerelt, nagy szilárdságú, horganyzott acélból gyártott lábprofilok vízszintesen és átlósan elhelyezett merevítőikkel összecsavarozva stabil rácsszerkezetet alkotnak.

Szállítása elemeire bontva történik.



Keretmagasság 2200 mm

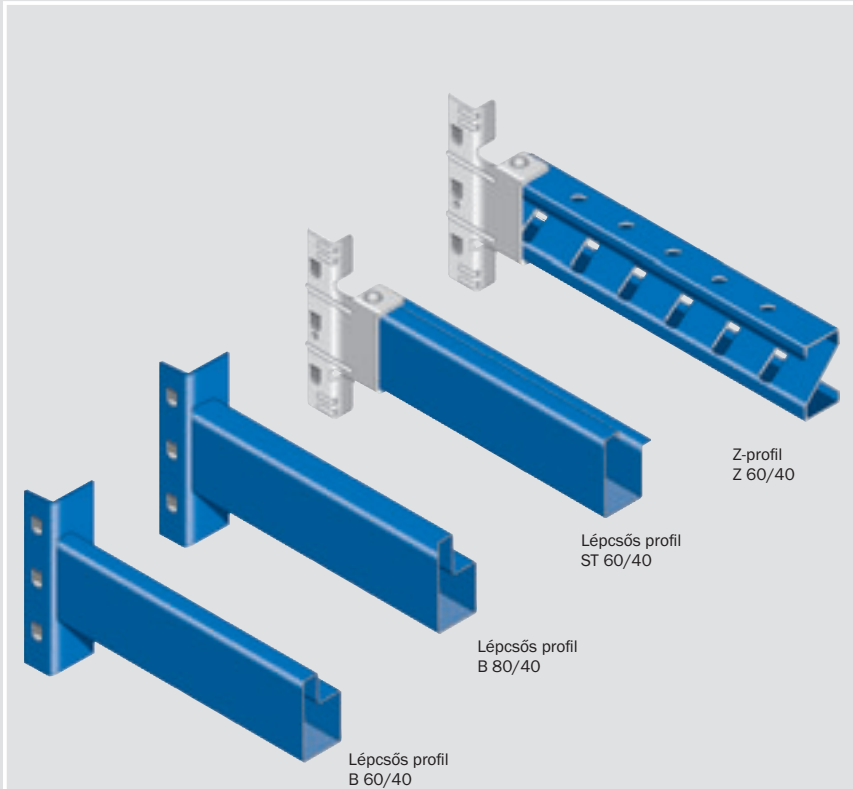
Cikk	Keretszélesség (mm)	Rendel.sz.
R 61225	500	464500
R 61226	600	464530
R 61228	800	464560
R 61221	1050	464590

Keretmagasság 2500 mm

Cikk	Keretszélesség (mm)	Rendel.sz.
R 61255	500	464510
R 61256	600	464540
R 61258	800	464570
R 61251	1050	464600

Keretmagasság 3000 mm

Cikk	Keretszélesség (mm)	Rendel.sz.
R 61305	500	464520
R 61306	600	464550
R 61308	800	464580
R 61301	1050	464610

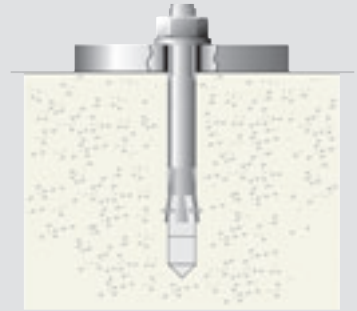
Hosszanti áthidalók
KiegészítőlemezekHosszanti
áthidalókHosszanti áthidalók
és WR 600 kiegészítők

Hosszanti áthidalók

Rájuk hegesztett vagy csavarozott 3 körmös kapcsolófejjel, mely alaktartó és erőátadó kapcsolatot biztosít az állványlábbal. Darabonként 2 biztosítószeg szükséges (tartozék) a véletlen kiemelés megakadályozásához.

Felülete horganyzott vagy lakkozott (enciánkék, RAL 5010).

Cikk	Áthidaló hossza (mm)	Teherbírás páronként (kg)	CSE	Rendel.sz.
Hosszanti áthidaló B 60/40 lépcsős profil				
TR 1506 B	1500	900	1	– 109200
TR 1806 B	1800	700	1	– 109220
TR 2206 B	2200	600	1	– 109260
TR 2706 B	2700	300	1	– 109180
Hosszanti áthidaló B 80/40 lépcsős profil				
TR 1808 B	1800	1000	1	– 109230
TR 2208 B	2200	800	1	– 109270
TR 2708 B	2700	700	1	– 109300
Hosszanti áthidaló ST 60/40 lépcsős profil				
TR 1506 ST-V	1500	500	1	124690 –
TR 1806 ST-V	1800	450	1	124700 –
TR 2206 ST-V	2200	350	1	124710 –
TR 2706 ST-V	2700	250	1	124720 –
TR 1506 ST-G	1500	500	1	– 129400
TR 1806 ST-G	1800	450	1	– 129410
TR 2206 ST-G	2200	350	1	– 129420
TR 2706 ST-G	2700	250	1	– 129430
Z-profilú áthidaló 60/40				
TR 1506 Z-V	1500	450	1	124730 –
TR 1806 Z-V	1800	400	1	124740 –
TR 2206 Z-V	2200	350	1	124750 –
TR 2706 Z-V	2700	200	1	124760 –
TR 1506 Z-G	1500	450	1	– 129440
TR 1806 Z-G	1800	400	1	– 129450
TR 2206 Z-G	2200	350	1	– 129460
TR 2706 Z-G	2700	200	1	– 129470

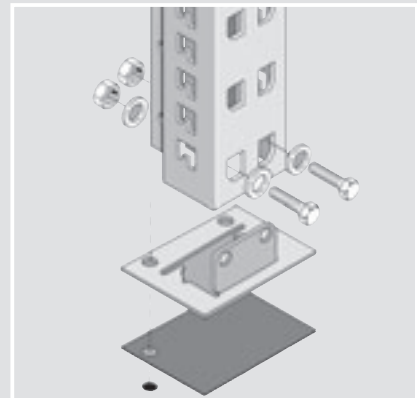


Feszítő horgonycsavar

Horgonycsavar

A nagyszélességű állványokat a megfelelő stabilitás érdekében horgonycsavarral a padlózatához kell rögzíteni.

Cikk	Rendel.sz.
BA 10 SL	M10 feszítő horgonycsavar 67030



Kiegészítőlemezek

A padló egyenetlenségeinek kiegyenlítésére, horganyzott.

Cikk	Vastagság (mm)	Rendel.sz.
AP 60.51	1	143500
AP 60.52	2	143510

Szigetelőlemezek

Ha az állványokat magnéziumtartalmú padlón állítják fel, a korrózió elkerülése érdekében minden állványláb alá műanyag szigetelőlemez szükséges.

Cikk	Vastagság (mm)	Rendel.sz.
IP 60.51	1	155250


WR 600 panelek



Faforgács lapok lépcsős profilú hosszanti áthidalókhöz

A faforgács lapból készült polcburkolatokat a hosszanti áthidalók közé helyezjük. Minőség: 22 mm, normál sűrűségű. A feltüntetett terhelési értékek egyenletesen megosztó terhelés esetén érvényesek.

Cikk	Keretmélység (mm)	Áthidaló hossza (mm)	Szint - terhelés (kg)	Rendel.sz.
FSB 15-050-22-NA	500	1500	300	305000
FSB 18-050-22-NA		1800	500	305010
FSB 22-050-22-NA		2200	600	305020
FSB 27-050-22-NA		2700	700	305030
FSB 15-060-22-NA	600	1500	300	305040
FSB 18-060-22-NA		1800	400	305050
FSB 22-060-22-NA		2200	450	305060
FSB 27-060-22-NA		2700	550	305070
FSB 15-080-22-NA	800	1500	180	305080
FSB 18-080-22-NA		1800	215	305090
FSB 22-080-22-NA		2200	250	305100
FSB 27-080-22-NA		2700	300	305110
FSB 15-105-22-NA	1050	1500	100	305120
FSB 18-105-22-NA		1800	115	305130
FSB 22-105-22-NA		2200	140	305140
FSB 27-105-22-NA		2700	170	305150



Acélpanelek lépcsős profilú hosszanti áthidalókhöz

Acélpanelek szendzimirhorganyzott acéllemezéből, 200 vagy 300 mm szélességűek, betehetők a lépcsős profilú hosszanti áthidalókba. A teherbírás panelenként 150 kg egyenletesen megosztó terhelés esetén.

Komplett acélpanel készletek – 200 mm-es és 300 mm-es panelekből

Cikk	Keretmélység (mm)	Áthidaló hossza (mm)	Rendel.sz.
SP 1550	500	1500	109700
SP 1850		1800	109710
SP 2250		2200	109720
SP 2750		2700	109730
SP 1560	600	1500	109740
SP 1860		1800	109750
SP 2260		2200	109760
SP 2760		2700	109770
SP 1580	800	1500	109780
SP 1880		1800	109790
SP 2280		2200	109800
SP 2780		2700	109810
SP 1510	1050	1500	109820
SP 1810		1800	109830
SP 2210		2200	109840
SP 2710		2700	109850

Különálló acélpanel – szélessége 200 mm

Cikk	Keretmélység (mm)	Rendel.sz.
FPB 20-050-22-20A	500	193220
FPB 20-060-22-20A	600	193240
FPB 20-080-22-30A	800	193260
FPB 20-105-22-30A	1050	193280

Különálló acélpanel – szélessége 300 mm

Cikk	Keretmélység (mm)	Rendel.sz.
FPB 30-050-22-20A	500	193230
FPB 30-060-22-20A	600	193250
FPB 30-080-22-30A	800	193270
FPB 30-105-22-30A	1050	193290



Olajskanna-tartó
Hordóalátét



Rekeszfelosztó
Kengyel
Bedugható csövek



Ikresítőelemek

▶ Adatfeltüntetési kötelezettség

a szakmai szervezetek előírásai szerint az állványberendezéseken minden szükséges terhelési adatot fel kell tüntetni

Állványrendszer:		
Gyártási év:		
Állványtípus:		Nagyszélességű állvány
Kommissziószám:		
Állványmagasság:	mm	
Állványmélység:	mm	
Tárolószintek száma:	mm	
Alsó szintosztás:	mm	
Lábprofil:		
szint	hasznos mezőterhelés	profil
mm	kg	kg
mm	kg	kg
mm	kg	kg
mm	kg	kg
max. hasznos mezőterhelés:		kg

FRITZ SCHÄFER GMBH
Fritz-Schäfer-Str. 20 · D-57299 Neuenkirchen-Siegelsand
Tel.: +49 / (0) 27 35 / 70-1, Fax: +49 / (0) 27 35 / 70-6 94

Terhelésjelző tábla

Alumíniumból, rögzítőanyaggal együtt.

Cikk	Szélesség (mm)	Magasság (mm)	Rendel.sz.
LSTS 7050	420	600	992305

Terhelésjelző tábla (ábra nélkül)

PVC ragasztófoliából.

Cikk	Szélesség (mm)	Magasság (mm)	Rendel.sz.
TS 0615	60	150	157300

Biztonsági kiegészítők

a G17. oldaltól



Rekeszfelosztó

Falécek, csövek stb. függőleges tárolásához. Állíthatóság 50 : 50 mm, horganyzott.

Cikk	Keretmélység (mm)	Hosszúság (mm)	Rendel.sz.
APH 340	500	340	18120
APH 740	800	740	18110



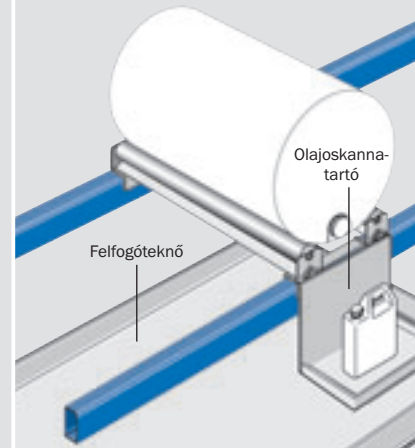
Kengyel

Z-profilú áthidalók felosztásához. Állíthatóság 50 : 50 mm, horganyzott.

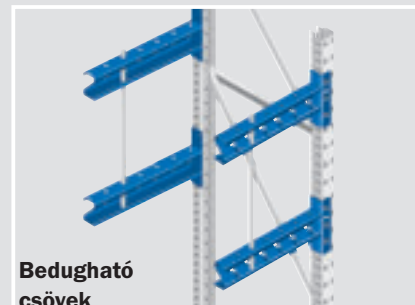
Cikk	Keretmélység (mm)	Rendel.sz.
KTB 50	500	159420
KTB 80	800	159430
KTB S	Habszivacs védő kengyelhez	39640

Olajskanna-tartó

A hordóalátét elülső oldalán akasztható be. Méretek: 300 x 350 mm. Felület, lakkozott: RAL 7037 szürke.



Cikk	Rendel.sz.
KT 30	116570




Bedugható csövek

Z-profilú áthidalók felosztásához. Állíthatóság 50 : 50 mm, horganyzott.

Cikk	Csőhossz (mm)	Rendel.sz.
KRA 4170	170	159440
KRA 4300	300	159450
KRA 4950	950	159460
KRA 4105	1050	159470


Hordóalátét

Hegesztett keret szögacél profilból. A forgatható hordóalátét két horganyzott, csapágyazott acélgörgővel van ellátva. Hosszanti áthidalókra helyezhető. Felülete lakkozott: RAL 7037 szürke. **Terhelhetősége 210 kg.**



Rögzített

Cikk	Keretmélység (mm)	Rendel.sz.
FAS 80	800	116900
FAS 105	1050	116520



Forgatható

Cikk	Keretmélység (mm)	Rendel.sz.
FAD 80	800	116910
FAD 105	1050	116560